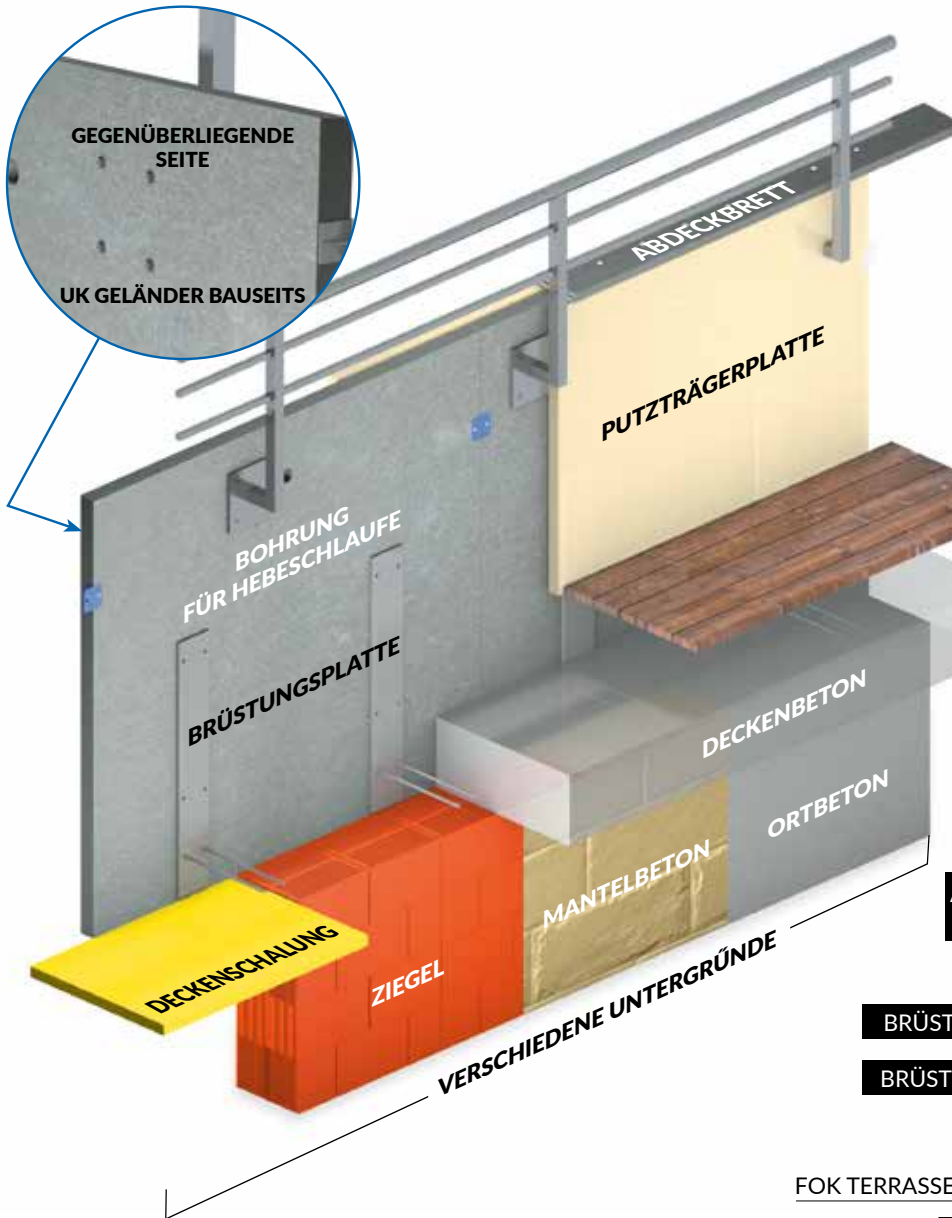
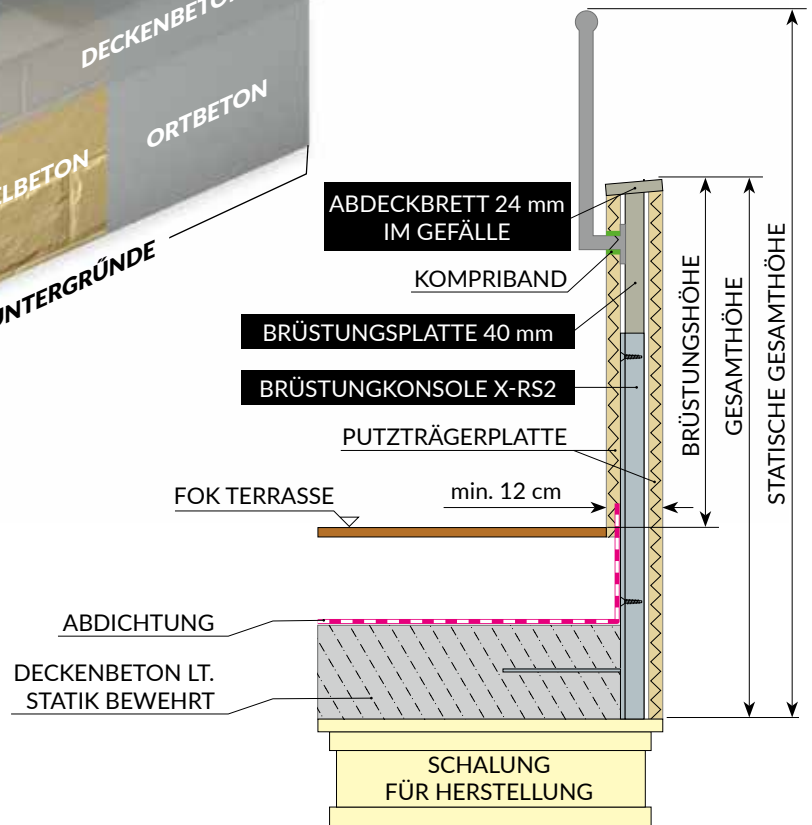


elea[®] gmbh SYSTEMBRÜSTUNG X-RS2
FÜR TEILGELÄNDER

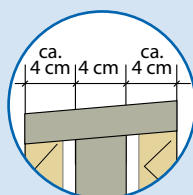


- ✓ Brüstungskonsole X-RS2.
- ✓ Alle Generationen unserer Brüstung einsetzbar, natürlich auch als nachträgliche Montage auf die Rohdecke.
- ✓ Für z.B. Kombinationen aus "massiver" Brüstung auch in Verbindung mit Teilgeländer aus Glas oder Stahl.
- ✓ Für alle Untergründe.
- ✓ Sehr schlanke Lösung = hoher Nutzflächengewinn auf Balkone und Terrassen.
- ✓ Erhebliche Gewichtsreduktion auf Balkonplatten (ISO-Korb!).
- ✓ Für kleinstrukturierte Grundrisse.
- ✓ Auf Wunsch maßgefertigt, genau auf Ihren Grundriss abgestimmt.
- ✓ KEINE mechanische Befestigung des WDV/S auf der elea Systemplatte erforderlich!



BESTANDTEILE

elea Brüstungskonsole X RS2
Schrauben im Lieferumfang.



Brüstungplatte und Abdeckbrett auf Wunsch in Neigung ausgeführt.



Eingefräste Kunststoff T-Profile zur Verbindung der Holzzementplatten. Eine Seite werkseitig vormontiert. Erzeugt eine 2 mm Dehnfuge zwischen den Platten.

SICHERHEITSMITTEILUNGEN

- ✓ Brüstung als 0,5 kN und 1,0 kN Variante lieferbar.
- ✓ Statisch geprüft und konstruiert für geringste Verformungen bei höchsten Windlasten und Gebäudehöhen bis 25 m (darüber hinaus gesonderte statische Beurteilung).